

Actividades programadas

Mes de marzo

Semana de adaptación

Día	Actividades sugeridas
Lunes 11	Me divierto en la fiesta con mis compañeros
Martes 12	Un recorrido por mi jardín
Miércoles 13	Soy Feliz de ir al jardín y conocer nuevos amigos
Jueves 14	Me gusta pintar para adornar mi aula
Viernes 15	Juguemos con globos
Lunes 18	Psicomotricidad
Martes 19	Agrupamos y usamos cuantificadores
Miércoles 20	Comprensión de textos
Jueves 21	Conoce su esquema corporal
Viernes 22	Conoce su familia
Lunes 25	Trabajamos sobre el ordenamiento
Martes 26	Habitos de higiene
Miércoles 27	Comprensión de textos
Jueves 28	Psicomotricidad
Viernes 29	Uso de los servicios higiénicos

Mes de Abril

Proyecto de aprendizaje N° 1.- Organizando nuestra aula



LUNES 01	MARTES 02	MIÉRCOLES 03	JUEVES 04	VIERNES 05
Negociación del proyecto sobre la organización de aula	Establecemos acuerdos para tener una buena convivencia	Identificando mi grupo	Asumimos responsabilidades	Reconocemos valoramos nuestro nombre
Taller grafico plástico	Hora de cuento	Taller grafico plástico	Hora de cuento	Psicomotricidad
LUNES 08	MARTES 09	MIÉRCOLES 10	JUEVES 11	VIERNES 12
Elaboramos nuestro calendario	Aprendemos a registrar nuestra asistencia	Elaboramos nuestro cartel de tiempo	Elaboramos nuestra línea de tiempo	Evaluación de proyecto
Taller grafico plástico	Hora de cuento	Taller grafico plástico	Hora de cuento	Psicomotricidad

Proyecto de aprendizaje N° 2: Asi soy yo

LUNES 15	MARTES 16	MIERCOLES 17	JUEVES 18	VIERNES 19
Negociación del proyecto	Asi soy yo mirándome en el espejo	Mi carita	Conozco mis datos en mi DNI	Me identifico como niña o niño
Psicomotricidad	Taller música	Gráfico plástico	Hora de cuento	Psicomotricidad
LUNES 22	MARTES 23	MIERCOLES 24	JUEVES 25	VIERNES 26
Conozco mi nombre y me identificó de otros	Conozco las partes gruesas de mi cuerpo	Como era antes y como ahora	Tenemos un nombre que nos diferencia de otros	Lo que me gusta y lo no me gusta
Psicomotricidad	Taller música	Gráfico plástico	Hora de cuento	Psicomotricidad
LUNES 29	MARTES 30	MIERCOLES 01	JUEVES 02	VIERNES 03
Conocemos nuestros sentidos	Mis manos limpias	Me cuido con buenos hábitos de higiene para estar sano	Evaluación del proyecto	FERIADO
Psicomotricidad	Taller música	Gráfico plástico	Hora de cuento	

Mes de mayo

Proyecto de aprendizaje N° 3.- Participamos en el papa allay de nuestra comunidad.

LUNES 06	MARTES 07	MIERCOLES 08	JUEVES 09	VIERNES 10
Negociación del proyecto 	Participamos en el papa allay 	Que herramientas hemos utilizado para sembrar la papa	Agrupamos muchos pocos	Harawi a la papa
Taller de danza	Taller grafico plastico	Taller de danza	Psicomotricidad	Taller de danza
LUNES 13	MARTES 14	MIERCOLES 15	JUEVES 16	VIERNES 17

Homenaje por el día de la madre	Adivinanza a la papa	Realizamos seriaciones con la papa	Elaboramos una receta a la papa	Evaluación del proyecto
	Taller grafico plastico	Hora de cuento	Taller grafico plastico	Psicomotricidad.

Proyecto de aprendizaje N° 4.- Que feliz yo me siento en mi jardín

LUNES 20	MARTES 21	MIERCOLES 22	JUEVES 23	VIERNES 24
	negociación del proyecto	Elaboramos un mural	Elaboración de pancartas y recorrido por la comunidad	Feriado por día de educación inicial
	Gráfico plastico Elaboración de cadenetas	Decoración	Psicomotricidad	
LUNES 27	MARTES 28	MIERCOLES 29	JUEVES 30	VIERNES 31
Fiesta con los niños por día de educación inicial	La historia de educación inicial	Poesía a educación inicial	Realizamos gincanas por día de educación inicial	Evaluación de educación inicial
Psicomotricidad	Gráfico plastico	Hora de cuento	Gráfico plastico	Hora de música

Mes de junio

Proyecto de aprendizaje N° 5.- QHURAKUNATA PALLASUNCHIK
HAMPIKUNANCHIKPAQ

LUNES 03	MARTES 04	MIERCOLES 05	JUEVES 06	VIERNES 07
negociación del proyecto	Planificamos la salida al campo para recolectar las plantas medicinales	Identificamos y recolectamos las plantas de nuestra comunidad	Conocemos y agrupamos las plantas medicinales por uso y propiedad	Feriado
Psicomotricidad	Taller de danza	Taller grafico plastico	Taller de danza	
LUNES 10	MARTES 11	MIERCOLES 12	JUEVES 13	VIERNES 14
Preparamos jarabes macerados y frotaciones caceras	Elaboramos un herbario de	Preparamos infusiones con	Hacemos vaporización	Evaluación del proyecto

para enfermedades respiratorias	plantas medicinales	plantas medicinales	para gripe y la tos	
Taller grafico plastico	Hora de cuento	Taller grafico plastico	Psicomotricidad	

Proyecto de aprendizaje N° 6.- Participamos en la elaboración de chuñu ruway y papa akllay de nuestra comunidad

LUNES 17	MARTES 18	MIÉRCOLES 19	JUEVES 20	VIERNES 21
Negociación del proyecto	Participamos en el papa akllay de nuestra comunidad	Que utilidad le damos a las papas seleccionadas	Escenificamos la venta de la papa	Hablamos de la labor del amigo campesino
Psicomotricidad	Taller de danza	Hora de cuento	Taller grafico plástico	Huatiada
LUNES 24	MARTES 25	MIÉRCOLES 26	JUEVES 27	VIERNES 28
Feriado	Que señas debemos tener en cuenta para elaborar el chuñu	Elaboramos el chuñu con la ayuda de una persona mayor	Receta de chuñu phasi	Evaluación del proyecto
	Psicomotricidad	Taller de danza	Hora de cuento	Taller grafico plástico

Mes de julio

Proyecto de aprendizaje N° 7.- Mi hermoso Perú

Lunes 1	Martes 2	Miércoles 3	Jueves 4	Viernes 5
Negociamos el proyecto 	Somos peruanos 	Conociendo la historia de mi Perú Suyo 	 Así es el mar peruano	 Nuestra región sierra
Psicomotricidad	Taller grafico plástico	Taller de cuento	Taller de grafico plástico	Taller de danza
Lunes 8	Martes 9	Miércoles 10	Jueves 11	Viernes 12

<p>FERIADO</p>	<p>Conocemos nuestra región costa</p>	<p>Conocemos la región selva</p>	<p>El sueño de san Martín</p>	<p>Conocemos los símbolos patrios</p>
	Taller de psicomotricidad	Taller de grafico plástico	Taller de música	Taller grafico plástico
Lunes 15	Martes 16	Miércoles 17	Jueves 18	Viernes 19
<p>La bandera</p>	<p>Conociendo el escudo nacional</p>	<p>Conocemos el himno nacional</p>	<p>Elaboramos nuestro mural</p>	<p>Evaluación del proyecto</p>
Psicomotricidad	Taller grafico plástico	Taller de cuento	Taller de grafico plástico	Taller de danza

Mes de agosto

Proyecto de aprendizaje N° 8.- Participamos en la construcción de casas de nuestra comunidad

Lunes 05	Martes 06	Miércoles 07	Jueves 8	Viernes 9
Dialogamos sobre sus vacaciones	Negociamos el proyecto comunicación	Observamos diferentes casas de nuestra comunidad Personal social Matemática Grande, mediano y pequeño	Que formas tiene las ventanas y puertas de nuestras casas que hemos observado matemática.	Feriado del día 6 de agosto.

Taller grafico plástico	Taller de música	Hora de cuento	Taller grafico plástico	Psicomotricidad
Lunes 12	Martes 13	Miércoles 14	Jueves 15	Viernes 16
Que materiales utilizan para construir nuestra casa	Que formas tiene las ventanas y puertas de nuestra casa matemática.	Quienes cuantos y participan en la construcción de una casa Matemática muchos pocos	Aprendemos una canción (mi casita)	Pasos para construir nuestra casa Comunicación
Gráfico plástico Preparamos barro	Hora de cuento	Taller grafico plástico	Hora de cuento	Psicomotricidad
Lunes 19	Martes 20	Miércoles 21	Jueves 22	Viernes 23
Creamos una poesía a la casa.	Elaboramos nuestros adobes para construir nuestra casa	Constrúyenos nuestra casa en grupos Comunicación	Ayudamos en el techado de la casa de Maria Luz Personal social comunicación	Evaluación de nuestro proyecto Comunicación
Gráfico plástico Preparamos barro	Hora de cuento	Taller grafico plástico	Hora de música	Psicomotricidad




Proyecto de aprendizaje N° 9.- Jugamos con el viento

LUNES 26	MARTES 27	MIERCOLES 28	JUEVES 29	VIERNES 30
Planificamos el proyecto con los niños y niñas	Indagamos con que cosas podemos jugar con el viento	Descubrimos que objetos mueve el viento y por que	¿Cómo nace el viento?	¿Cómo nos podemos divertir con el viento? Se comunica oralmente en su lengua materna
Cuento el viento y el sol	Hacemos un viento de papel	Hacemos nuestro molino de viento	Fabricamos la cometa	Jugamos con nuestras cometas.
Lunes 2	Martes 3	Miércoles 4	Jueves 5	Viernes 6
Elaboramos una invitación	¿Qué necesitamos para elaborar	Diseñamos nuestra cometa	Salimos a volar	Evaluación del proyecto

para salir a volar cometas Escribe diversos tipos de textos en su lengua materna	nuestras cometas? Lee diversos tipos de textos en su lengua materna	Crea proyectos a través de lenguajes artísticos	nuestras cometas Se desenvuelve de manera autónoma a través de su motricidad	
Taller de psicomotricidad	Taller de cuento	Taller de grafico plástico	Taller grafico plástico	Taller de psicomotricidad

Mes de setiembre

Proyecto de aprendizaje N° 10.- Conociendo los animales de mi comunidad.

Lunes 9	Martes 10	Miércoles 11	Jueves 12	Viernes 13
Evaluación regional de aprendizajes Comunicación	Evaluación regional de aprendizajes Matemática	Negociación del proyecto 	Visitando a la comunidad. 	Conociendo los animales 
Taller de Grafico plástico	Taller de Grafico plástico	Psicomotricidad	Taller de cuento	Taller de música
Lunes 16	Martes 17	Miércoles 18	Jueves 19	Viernes 20
Describiendo a los animales 	¿Qué necesitan los animales? 	¿De qué están cubierto los animales?	Juegos magisteriales	Juegos magisteriales
Taller de Grafico plástico	Taller de Grafico plástico	Psicomotricidad		
Lunes 23	Martes 24	Miércoles 25	Jueves 26	Viernes 27

Celebrando el día del estudiante con juegos.	Participamos con el desfile en el aniversario de la comunidad de huacahuasi.	Agrupamos a los animales según sus patas lo que comen ¿Qué comen los animales?	Hacemos seriaciones con los animales ¿Cómo nacen los animales?	Que sonidos hacen los animales
Psicomotricidad	Taller de cuento	Taller grafico plástico	Taller de cuento	Taller grafico plástico
Lunes 30	Martes 1	Miércoles 2	Jueves 3	Viernes 4
¿Cómo nacen los animales?	¿Qué nos brindan los animales?	¿Qué comen los animales?	Ciclo de vida de los animales	Evaluación del proyecto
Psicomotricidad	Taller de cuento	Taller grafico plástico	Taller de cuento	Taller grafico plástico

Mes de octubre

Proyecto de aprendizaje N° 11.- Participamos en el papa tarpuy de nuestra comunidad

LUNES 7	MARTES 8	MIERCOLES 9	JUEVES 10	VIERNES 11
Negociación del proyecto sobre el papa tarpuy	Texto informativo sobre el sembrío de la papa Comparación	Que herramientas utilizan para el papa tarpuy matemática	Nos preparamos para el papa tarpuy Wanu astay	Feriado
Taller grafico plastico	Taller grafico plástico	Taller de cuento	Psicomotricidad	
LUNES 14	MARTES 15	MIERCOLES 16	JUEVES 17	VIERNES 18

Que formas tienen las chacras de nuestra comunidad	Aprendemos una canción sobre el ATUQCHA	Quienes participan en el papa tarpuy	Participamos en el papa tarpuy de nuestra comunidad	Evaluación del proyecto de aprendizaje
Psicomotricidad	Taller grafico plastico	Hora de cuento	Taller grafico plastico	Hora de música